




Wohnmobil auswintern - Checkliste

Schritt 1: Basisfahrzeug prüfen

- Batteriefüllstand & -ladung
- Reifendruck & Profiltiefe
- Mantel auf Beschädigungen kontrollieren
- Winter- gegen Sommerreifen tauschen
- Radmuttern nachziehen
- Ersatzrad, Wagenheber & Reifenpannenset
- Bremsflüssigkeit prüfen, ggf. auffüllen
- Ölstand prüfen, ggf. nachfüllen
- Kühlflüssigkeit prüfen, ggf. nachfüllen
- Scheibenwaschanlage, Scheibenwischblätter
- Unterboden inspizieren
- Inspektion
- Funktion der Lichter prüfen






Wohnmobil auswintern - Checkliste

Schritt 2: Außenreinigung

- gründliche Dachreinigung
- gründliche Außenwäsche
- Lackbehandlung & Lackversiegelung
- Korrosionsschutz
- Radkästen & Unterboden
- Acrylglasfenster & Acrylglasluken
- Felgen
- Einfetten der Gummidichtungen
- Fugen
- Nahtstellen






Wohnmobil auswintern - Checkliste

Schritt 3: Innenreinigung

- Innenraum lüften
- Polster, Matratzen, Decken, Gardinen
- Kissen, Bettbezüge, Inletts, Teppiche
- Schränke, Regale & Staufächer entmisten
- Staufächer unter Sitzen & Bänken
- Möbeloberflächen
- Kühlschrank, Spülbecken, Herd, Backofen
- Sanitärbereich (Dusche, Waschbecken, WC)
- Tankfächer, Tanks & Leitungen dort
- Heizung & Heizungskamin
- Böden und Türen
- ggf. Schimmelentfernung
- Heckgarage






Wohnmobil auswintern - Checkliste

Schritt 4: Bordtechnik kontrollieren

- Radio, SAT-Schüssel, Receiver, Navi
- Rückfahrkamera, Fernsehgerät
- Bedienpanel/Kontrollpanel
- Türschlösser, Fensterverriegelungen
- Beleuchtungen (auch in Kühlschrank & Ofen)
- Küchengeräte, Heizung
- Gasflaschen, Gastank, Gaswarner
- Abschaltsicherung Gasherd
- Wasserpumpenfunktion
- Wasserhähne & Duschkopf
- Wasserablauf aus Becken & Duschwanne
- Dichtungen Kassettoilette
- Aufbaubatterie





Wohnmobil auswintern - Checkliste

Schritt 5: Wichtige Termine beachten

- Hauptuntersuchung
- Abgasuntersuchung
- Gasprüfung
- Inspektion
- Austausch der Gasregleranlage
- Erneuerung des Zahnriemens

